

Wir beraten Sie gerne
auch zu weiteren
Produkten von **Avène**, der
Pflegelinie für
empfindliche Haut!



Apothekenstempel

Für weitere Fragen schreiben Sie bitte an:

PIERRE FABRE DERMO-KOSMETIK GMBH
Jechtinger Str. 13 . D-79111 Freiburg
oder per e-mail: info.derma@pierre-fabre.de

Neu! Entdecken Sie www.avene.de

Kostenlose Service-Hotline:
0800-44 33 33 45



Das
Geheimnis
für einen makellosen
Teint!

COUVRANCE
DERMATOLOGISCHES MAKE-UP

Inhaltsverzeichnis

Seite	Thema
3	Das Spiel mit den Farben
4-5	COUVRANCE Dermatologisches Make-up
6-7	Gezielte Farbkorrektur
8-9	Leichte Farbkorrektur / Concealer
10-13	Lippen - / Augenbrauen-Korrektur
14-17	Teint-Korrektur
18-20	Make-up Finish
21	Make-up entfernen
22	Fokus: Müder, fahler Teint
23	Fokus: Couperose / Rosacea


Das **Spiel** mit den **Farben**

In der Malerei wendet man seit jeher das im chromatischen Farbkreis dargestellte Prinzip der Komplementärfarben an. Fügt man einer Farbe die ihr entgegengesetzte Komplementärfarbe zu, schwächt man sie ab.

Im chromatischen Farbkreis gibt es zu jeder Farbe eine Komplementärfarbe: Grün steht Rot gegenüber und Gelb ist die Gegenfarbe zu Blau-Violett. Mischt man jeweils diese zwei Farben, neutralisieren sie sich gegenseitig.

COUVRANCE nutzt dieses Prinzip für das Dermatologische Make-up, um die verschiedensten Hautunregelmäßigkeiten zu kaschieren.

Die Einzigartigkeit liegt darin, dass durch das Neutralisieren Ihr anschließendes Make-up absolut natürlich aussieht!



COUVRANCE Dermatologisches Make-up

In unserer Gesellschaft ist makelloses Aussehen für viele Menschen wichtiger Bestandteil der Lebensqualität. Hautunregelmäßigkeiten im Gesicht und an den Händen stören erheblich und erzeugen einen hohen Leidensdruck. Dermatologisches Make-up bietet eine ideale Lösung, denn rund 65 % aller deutschen Frauen leiden unter Rötungen und anderen Hautunregelmäßigkeiten.

COUVRANCE Dermatologisches Make-up wird auch den hohen Ansprüchen dieser Frauen gerecht.

COUVRANCE von **EAU THERMALE Avène** ist der Vorreiter für dermatologisches Make-up in Europa.

Die teintkorrigierende Make-up Linie mit UV-Schutz reicht von leicht abdeckenden Produkten für kleinere Hautunregelmäßigkeiten (Pickel, Augenringe) bis hin zu perfekt kaschierenden Camouflage-Produkten.

Daher wird diese innovative Produktlinie heute von Dermatologen, Allergologen und plastischen Chirurgen in ganz Europa in der Praxis eingesetzt.

Es lassen sich viele Hautunregelmäßigkeiten kaschieren wie z.B.:

- Rötungen (Couperose, Rosacea, Feuermale, Laser)
- Blutergüsse, Augenringe, Narben
- Übermäßige Pigmentierung
- Unreine Haut, Akne
- Dehnungsstreifen, Besenreiser
- Unregelmäßige, ausgedünnte Augenbrauen
- Unregelmäßige Lippenkonturen, ausdruckslose Lippen


Jetzt neu!

COUVRANCE Dermatologisches Make-up für einen makellosen Teint!

Die Produkte der Linie COUVRANCE sind:

- Wasser- und schweißbeständig
- Ohne Duftstoffe
- Nicht komedogen
- Leicht anwendbar

... Für einen schönen Teint



Gezielte Farbkorrektur

2-in-1 Korrektursticks

Die 2-in-1 Korrektursticks zeichnen sich durch ihren hohen Pigmentanteil und ihre gute Deckkraft aus. Aufgrund der praktischen Handhabung lässt sich die Korrekturfarbe ganz präzise auftragen.

Grün/Beige

Mit der grünen Farbe werden ausgeprägte Rötungen neutralisiert. Anschließend wird die beige Farbe aufgetupft, um die Korrektur unsichtbar zu machen.

Gelb/Beige

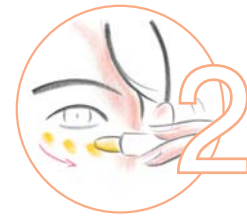
Mit der gelben Farbe lassen sich hervorragend bläuliche Farbveränderungen wie Augenringe und Blutergüsse neutralisieren. Mit der beige Farbe wird die Korrektur anschließend abgedeckt.

Korrektur auftragen



1.

Tragen Sie Ihre passende Tagespflege auf (z.B. **Avène Creme für überempfindliche Haut**)



2.

Je nach Hautunregelmäßigkeit wird die **grüne** oder **gelbe** Farbnuance des **Korrektursticks** mit dem Finger oder mit einem flachen Pinsel aufgetupft und die Ränder mit den Fingerspitzen leicht verwischt.



3.

Der **2-in-1 Korrekturstick** wird entweder allein oder zusammen mit dem Kompakt Creme Make-up angewendet.

6



7

Leichte Farbkorrektur/ Concealer

Korrekturpinsel

Die Korrekturpinsel sind ideal für alle Hautzustände geeignet. Die flüssige Korrekturfarbe lässt sich sehr leicht verteilen und kann entweder allein oder über dem Make-up angewendet werden. Die feine Pinselspitze ermöglicht ein präzises Auftragen und schützt die Haut vor UV-Strahlung (LSF12).

Der grüne Korrekturpinsel kaschiert leichte Rötungen (z.B. Couperose, frische Narben, Muttermale). Der beige Korrekturpinsel eignet sich ideal zum Kaschieren von Augenschatten oder dunklen Pigmentflecken.



Unser Tipp!

Hellen Sie dunkle Augenpartien auf und Anzeichen von Müdigkeit verschwinden sofort! Um Jahre jünger und strahlender zu wirken tragen Sie den Korrekturpinsel zwischen den Augenbrauen, entlang der Mundwinkelfalten und auf die Vertiefung am Kinn auf.

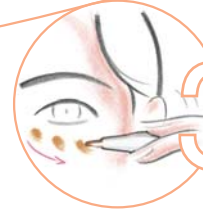
Korrektur auftragen



Passende Tagespflege (z.B. **Avène Hydrance Optimale**) auftragen, kurz warten, bis sie vollständig eingezogen ist.



Für die Anwendung den unteren Teil des **Korrekturpinsels** solange drehen, bis die Korrekturfarbe freigegeben wird.



Fokus Augen: Die Korrekturfarbe auf die dunklen Bereiche des inneren Augenwinkels und die Vertiefung der Augenschatten auftragen. Müdigkeit verschwindet sofort!



Fokus Hautunregelmäßigkeiten: Den Korrekturpinsel direkt auf die betroffenen Bereiche auftragen.

Neu!

Lippen-Korrektur

2-in-1 Lippen- & Konturenstift

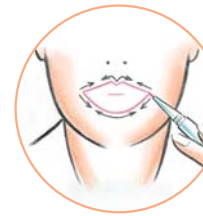
Mit seiner feinen Pinselspitze zeichnet der 2-in-1 Lippen- & Konturenstift die Lippenkonturen und die empfindlichen, strapazierten Lippen nach und korrigiert leichte sowie starke Unregelmäßigkeiten wie z.B. Narben, Verbrennungen, Vitiligo.

Die zarte Creme-Textur der breiten Mine verleiht den Lippen eine natürliche Farbe und pflegt sie den ganzen Tag.

Durch eine minimale Anzahl an Inhaltsstoffen, eine hohe Konzentration an nährenden und feuchtigkeitsspendenden pflanzlichen Ölen ist der 2-in-1 Lippen- & Konturenstift selbst für die empfindlichsten Lippen geeignet.



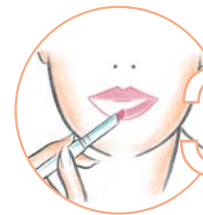
Korrektur anwenden



Zeichnen Sie die Lippenkonturen mit feiner Pinselspitze von der Mitte beginnend nach.



Anschließend mit dem Konturenstift kleine Linien nach innen ziehen, damit die Lippen voller wirken.



Zum Schluss mit der breiten Mine die Lippenstiftfarbe von innen nach außen auftragen. Für eine intensivere Farbe oder stärkere Deckkraft nochmals auftragen.

Unser Tipp!

Grundieren Sie Ihre Lippen mit dem Mosaikpuder transparent. Dadurch erhalten Sie ein intensives und langanhaltendes Ergebnis.

Neu!

Augenbrauen-Korrektur

Korrektur anwenden

Augenbrauen-Korrekturstift

In Form gebrachte Augenbrauen geben dem Gesicht einen perfekten Rahmen, betonen die Augen und lassen sie sogar größer und ausdrucksvoller wirken. Der Augenbrauen-Korrekturstift korrigiert dauerhafte oder temporäre Unregelmäßigkeiten der Augenbrauen wie z.B. ausgedünnte Brauen, Narben oder bei Verlust der Augenbrauen durch medikamentöse Behandlung.

Durch seine pudrig-matte Konsistenz besitzt er eine hohe Deckkraft, ist präzise aufzutragen und sorgt für ein natürliches Ergebnis.



12

Unser Tipp!

Nicht nur den Augenbrauen können Sie den letzten Schliff geben, sondern auch den Augen. Durch die zarte Konsistenz sowie die sehr gute Verträglichkeit können Sie den Augenbrauen-Korrekturstift ideal als Kajal benutzen.



Die ideale Brauenform

Augenbrauenstift parallel zum Nasenrücken halten. Legen Sie den Stift diagonal vom Nasenflügel bis zum äußeren Augenwinkel, so dass ein unsichtbares Dreieck entsteht. Jetzt haben Sie den Bogen für die richtige Länge der Brauen.

Merke: Lange Brauen wirken unnatürlich und zu kurze lassen das Auge kleiner wirken.



Tragen Sie den Augenbrauen-Korrekturstift entlang des natürlichen Verlaufs der Augenbrauen mit kleinen Strichen von unten nach oben auf.

13



Verwischen Sie anschließend die Farbe mit dem Pinsel-Applikator, um die Farbe anzugleichen.
Wichtig! Spitzen Sie die Mine regelmäßig an.

Teint-Korrektur



Make-up auftragen

Kompakt Creme Make-up

Das Kompakt Creme Make-up besitzt durch seinen hohen Pigmentanteil (40-45%) eine sehr hohe Deckkraft und ist für ausgeprägte Hautunregelmäßigkeiten geeignet. Es verleiht Ihrer Haut einen perfekten, ebenmäßigen Teint ohne dabei maskenhaft zu wirken. Seine neue, einzigartige Textur verbessert die Verteilbarkeit und hinterlässt einen seidenmatten Teint.

COUVRANCE Kompakt Creme Make-up ist in zwei Konsistenzen erhältlich - passend für jeden Hauttyp und mit LSF 30.

Die **reichhaltige Textur** eignet sich besonders für die trockene bis sehr trockene Haut. Die **mattierende/ölfreie Konsistenz** ist ideal auf die Bedürfnisse der Mischhaut und der leicht fettigen Haut abgestimmt - sie ist auch für den Körper geeignet (z. B. Besenreiser).



1.

Passende Tagespflege (z.B. **Avène Hydrance Optimale**) auftragen, kurz warten, bis sie vollständig eingezogen ist.



2.

Für ein stark deckendes Make-up tragen Sie das **Kompakt Creme Make-up** mit dem Schwämmchen auf.



3.

Verteilen Sie das Make-up von der Mitte nach außen hin auf dem gesamten Gesicht. Beim Auftragen Ohrläppchen und den Übergang zum Hals nicht vergessen!



4.

Fixieren Sie Ihr Make-up mit dem **Mosaikpuder Transparent** und akzentuieren Sie Ihre Gesichtskonturen mit dem **Mosaikpuder Bronze**.

14

15

Korrigierendes Make-up Fluid



01
Porzellan

02
Naturel

03
Sand

04
Honig

05
Bronze

16

Das **Korrigierende Make-up Fluid** ist speziell auf die Bedürfnisse empfindlichster Haut abgestimmt. Es verleiht ein angenehmes Hautgefühl, fettet nicht und ist für jeden Hauttyp geeignet.

Es enthält keine Duftstoffe und kaschiert leichte Rötungen sowie kleinere Hautunebenheiten. Mit seinen Silikon umhüllten Pigmenten (14%) besitzt es eine optimale Deckkraft.

Es ist wasser- und schweißbeständig, hinterlässt keine Spuren auf der Kleidung und schützt die Haut vor UV-Strahlung (LSF15). Es wird nach der gewohnten Pflege aufgetragen.

Make-up auftragen



1

Eine **perlengroße Menge** auf Mittel- und Zeigefinger geben.



2

In **kleinen Tupfen** auf das gesamte Gesicht auftragen.



3

Gleichmäßig von der Mitte nach außen hin verstreichen. Den Übergang zum Hals nicht vergessen!

17

Make-up Finish

Mosaikpuder - Transparent

Das **mehrfarbige Mosaikpuder** verschmilzt mit jedem Hauttyp und passt sich mit seinen hellen Nuancen der Haut an und sorgt für einen makellosen Teint. Es kann zur Fixierung des Make-ups aufgetragen werden oder auch um Highlights und Akzente zu schaffen.



Unser Tipp!

Nutzen Sie die einzelnen Farbfacetten einfach als Lidschatten. Hierzu benutzen Sie ganz einfach einen Lidschatten-Applikator oder -Pinsel. Pudern Sie Ihre Lippen, dadurch wirkt die Lippenstiftfarbe intensiver und hält länger.

Mosaikpuder - Bronze

Dieses **Kompaktpuder** mit verschiedenen **Goldbronze-Nuancen** passt sich ebenfalls jedem Hautton optimal an. Es verleiht der Haut einen leicht getönten, frischen Look und kaschiert zudem kleine Problemstellen.



Mosaikpuder auftragen/ Akzente setzen



1.

Das **Mosaikpuder** wird nach der gewohnten Pflege aufgetragen.



2.

Mit einem großen Pinsel nehmen Sie den Puder mit kreisförmigen Bewegungen aus der Puderdose auf.

Unser Tipp!

Natürlich können Sie die einzelnen Farbfacetten wiederum perfekt als Lidschatten benutzen.
Achtung: Alles was hell macht tritt hervor, alles was dunkel macht tritt zurück.

Mosaikpuder auftragen

20



Vor dem Auftragen auf dem **Handrücken abklopfen**, um überschüssigen Puder abzuschütteln.



Anschließend den Puder (je nach Hautton Transparent oder Bronze) mit dem Pinsel im gesamten Gesicht und auf dem Hals verteilen.



Der **Mosaikpuder Bronze** kann zum **Akzentuieren** oder als **Rouge** angewandt werden: auf den Wangen wird der Puder mit von außen nach innen gehenden kurzen Pinselfstrichen aufgetragen.

Unser Tipp!

Für einen längeren Halt fixieren Sie das Mosaikpuder mit dem Avène Thermalwasserspray.

Make-up entfernen

Zur **schonenden Make-up Entfernung** bietet **EAU THERMALE Avène** sanfte Reinigungsprodukte für jeden Empfindlichkeitstyp.

- Die cremig-zarte **Milde Reinigungsmilch** reinigt die Haut gründlich und schonend, ohne den schützenden Hydrolipidfilm der Haut anzugreifen. Hyaluronsäure spendet der Haut Feuchtigkeit und verleiht einen frischen, strahlenden Teint.
- Das seifenfreie **Milde Reinigungsgel** wurde speziell für die empfindliche Mischhaut konzipiert. Es verleiht ein zartes Hautgefühl durch enthaltene Spurenelemente.
- Die **Nano-Lotion** ist Reinigung & Gesichtswasser in einem und ideal zum Abschminken eines leichten Make-ups geeignet. Sie ist reich an Avène Thermalwasser und bereitet die Haut optimal auf die nachfolgende Pflege vor.
- Die **Reinigungslotion für überempfindliche Haut** reinigt sanft Gesicht und Augenpartie ganz ohne Wasser, so dass mögliche Irritationen durch kalkhaltiges Wasser vermieden werden.
- Die geschmeidige **Tolerance Extrême** Reinigungsmilch vermindert das Auftreten von Hautreaktionen und lindert Irritationen.







21

Entdecken Sie das **Geheimnis** für einen **makellosen Teint!**

Durch die Vielfalt der Produkte und die leichte, kosmetische Anwendung hilft **COUVRANCE Dermatologisches Make-up** den Leidensdruck der Menschen zu minimieren. Anhand einiger Beispiele wird die Anwendung bei bestimmten Hautunregelmäßigkeiten gezeigt.

22



Fokus: Müder, fahler Teint, kein Ausdruck

Korrigieren

Augenschatten - Korrekturpinsel beige

Die zarte Konsistenz einfach unter das Auge auftragen und sanft auf tupfen, die Augen wirken strahlender und der müde Ausdruck verschwindet.

Augenbrauen - Augenbrauen-Korrekturstift

Zeichnen Sie den natürlichen Verlauf nach und verstreichen Sie die zarte Konsistenz mit dem Pinsel-Applikator. Dies sorgt so für einen perfekten Rahmen für das Gesicht.

Lippen - 2-in-1 Lippen- & Konturenstift

Für volle und ausdrucksstarke Lippen die natürliche Form umranden und mit der breiten Mine ausfüllen.

Abdecken/Grundieren

Korrigierendes Make-up Fluid korrigiert leichte Hautunregelmäßigkeiten und sorgt für einen strahlenden Teint.

Fixieren/Akzentuieren

Das Mosaikpuder Transparent dient zur Fixierung des Make-ups. Das Mosaikpuder Bronze setzt schöne Akzente.

23

Fokus: Couperose, Rosacea

Korrigieren

Rötungen - 2-in-1 Korrekturstick grün/beige

Die grüne Korrekturfarbe auf die geröteten Stellen auf tupfen. Die Ränder mit den Fingerspitzen leicht verteilen. Danach mit der beige Farbe des Korrektursticks die Hautrötungen kaschieren.

Abdecken/Grundieren

Danach das Kompakt Creme Make-up mit dem Schwämmchen auf die betroffenen Hautpartien sanft auf tupfen. Die Korrektur wird dadurch unsichtbar und das Kompakt Creme Make-up verleiht einen natürlichen Teint.

Fixieren/Akzentuieren

Für einen ebenmäßigen und makellosen Teint fehlt nur noch ein kleiner Schritt.

Das Mosaikpuder Transparent dient zur Fixierung des Make-ups. Benutzen Sie das Mosaikpuder Bronze um Akzente zu setzen.