

Gebrauchsinformation: Information für Anwender

Bretaris® Genuair® 322 Mikrogramm**Pulver zur Inhalation
Acclidinium (Acclidiniumbromid)**AstraZeneca 

Gebrauchsinformation: Information für Anwender

**Bretaris® Genuair®
322 Mikrogramm Pulver zur Inhalation**

Acclidinium (Acclidiniumbromid)

▼ Dieses Arzneimittel unterliegt einer zusätzlichen Überwachung. Dies ermöglicht eine schnelle Identifizierung neuer Erkenntnisse über die Sicherheit. Sie können dabei helfen, indem Sie jede auftretende Nebenwirkung melden. Hinweise zur Meldung von Nebenwirkungen, siehe Ende Abschnitt 4.

Lesen Sie die gesamte Packungsbeilage sorgfältig durch, bevor Sie mit der Anwendung dieses Arzneimittels beginnen, denn sie enthält wichtige Informationen.

- Heben Sie die Packungsbeilage auf. Vielleicht möchten Sie diese später nochmals lesen.
- Wenn Sie weitere Fragen haben, wenden Sie sich an Ihren Arzt, Apotheker oder das medizinische Fachpersonal.
- Dieses Arzneimittel wurde Ihnen persönlich verschrieben. Geben Sie es nicht an Dritte weiter. Es kann anderen Menschen schaden, auch wenn diese die gleichen Beschwerden haben wie Sie.
- Wenn Sie Nebenwirkungen bemerken, wenden Sie sich an Ihren Arzt, Apotheker oder das medizinische Fachpersonal. Dies gilt auch für Nebenwirkungen, die nicht in dieser Packungsbeilage angegeben sind. Siehe Abschnitt 4.

2

Was in dieser Packungsbeilage steht

1. Was ist Bretaris Genuair und wofür wird es angewendet?	4
2. Was sollten Sie vor der Anwendung von Bretaris Genuair beachten?	5
3. Wie ist Bretaris Genuair anzuwenden?	10
4. Welche Nebenwirkungen sind möglich?	12
5. Wie ist Bretaris Genuair aufzubewahren?	16
6. Inhalt der Packung und weitere Informationen	17
7. Der Genuair-Inhalator: Bedienungsanleitung	25

3

1.**Was ist Bretaris Genuair und wofür wird es angewendet?****Was ist Bretaris Genuair?**

Der Wirkstoff von Bretaris Genuair ist Acclidiniumbromid, das zu einer Gruppe von Arzneimitteln mit der Bezeichnung Bronchodilatoren gehört. Bronchodilatoren entspannen die Atemwegsmuskulatur und helfen dabei, die Atemwege offen zu halten. Bretaris Genuair ist ein Inhalator mit Trockenpulver. Das Arzneimittel wird mit Ihrem Atem direkt in Ihre Lungen befördert. Dies erleichtert Patienten mit chronisch-obstruktiver Lungenerkrankung (COPD) das Atmen.

Wofür wird Bretaris Genuair angewendet?

Bretaris Genuair wird angewendet, um die Öffnung der Atemwege zu unterstützen und die Symptome einer COPD zu lindern. COPD ist eine ernste, chronische Lungenerkrankung, die gekennzeichnet ist durch Schwierigkeiten beim Atmen. Die regelmäßige Anwendung von Bretaris Genuair kann Ihnen helfen, wenn Sie an ständiger Atemnot im Zusammenhang mit Ihrer Krankheit leiden, und wird Ihnen dabei helfen, die Auswirkungen der Krankheit auf Ihr Alltagsleben zu minimieren.

4

2.

Was sollten Sie vor der Anwendung von Bretaris Genuair beachten?**Bretaris Genuair darf nicht angewendet werden,**

- wenn Sie allergisch gegen Acridiniumbromid oder einen der in Abschnitt 6. genannten sonstigen Bestandteile dieses Arzneimittels sind;
- wenn Sie allergisch gegen Atropin oder ähnliche bronchodilatatorische Arzneimittel, wie etwa Ipratropium, Tiotropium oder Oxitropium sind.

Warnhinweise und Vorsichtsmaßnahmen

Bitte sprechen Sie mit Ihrem Arzt, Apotheker oder dem medizinischen Fachpersonal, bevor Sie Bretaris Genuair anwenden,

- wenn Sie an Asthma leiden.
- wenn Sie in der letzten Zeit Herzprobleme hatten.
- wenn Sie Farbringe rund um Lichter oder farbige Bilder sehen (Glaukom).
- wenn Sie eine vergrößerte Prostata, Beschwerden beim Harmlassen oder eine Verengung der ableitenden Harnwege haben.

5

Bretaris Genuair wird eingesetzt zur Dauertherapie Ihrer chronisch-obstruktiven Lungenerkrankung und sollte nicht zur Behandlung eines plötzlichen Anfalls von Atemnot oder Keuchen angewendet werden. Wenn sich Ihre COPD-Symptome (Atemnot, Keuchen, Husten) nicht verbessern oder sich sogar verschlechtern, wenden Sie sich so bald wie möglich um Rat an Ihren Arzt.

Mundtrockenheit, wie sie im Zusammenhang mit Arzneimitteln wie Bretaris Genuair beobachtet wurde, kann nach der Anwendung Ihres Arzneimittels über einen längeren Zeitraum zu Karies führen. Achten Sie deshalb auf sorgfältige Zahnhigiene.

Brechen Sie die Anwendung von Bretaris Genuair ab und suchen Sie sofort ärztliche Hilfe auf,

- wenn Sie unmittelbar nach der Anwendung des Arzneimittels ein Engegefühl in der Brust verspüren oder an Husten, Keuchen oder Atemnot leiden. Dies könnten Hinweise auf eine Erkrankung mit dem Namen Bronchospasmus sein.

6

Kinder und Jugendliche

Bretaris Genuair ist nicht zur Anwendung bei Kindern und Jugendlichen unter 18 Jahren.

Anwendung von Bretaris Genuair zusammen mit anderen Arzneimitteln

Informieren Sie Ihren Arzt oder Apotheker, wenn Sie andere Arzneimittel anwenden, kürzlich andere Arzneimittel angewendet haben oder beabsichtigen andere Arzneimittel anzuwenden.

Informieren Sie Ihren Arzt, wenn Sie ähnliche Arzneimittel für Atemprobleme, z. B. Arzneimittel, die Tiotropium oder Ipratropium enthalten, angewendet haben oder zurzeit anwenden. Fragen Sie bei Ihrem Arzt oder Apotheker nach, wenn Sie nicht sicher sind. Die Anwendung von Bretaris Genuair zusammen mit diesen Arzneimitteln wird nicht empfohlen.

7

Anwendung von Bretaris Genuair zusammen mit Nahrungsmitteln und Getränken

Sie können Bretaris Genuair jederzeit unabhängig von der Aufnahme von Nahrungsmitteln oder Getränken anwenden.

Schwangerschaft und Stillzeit

Wenn Sie schwanger sind oder stillen, oder wenn Sie vermuten, schwanger zu sein oder beabsichtigen, schwanger zu werden, fragen Sie vor der Anwendung dieses Arzneimittels Ihren Arzt oder Apotheker um Rat. Sie sollten Bretaris Genuair nicht anwenden, wenn Sie schwanger sind oder Ihr Kind stillen, außer auf Anweisung Ihres Arztes.

8

Verkehrstüchtigkeit und Fähigkeit zum Bedienen von Maschinen

Bretaris Genuair kann einen geringen Einfluss auf die Verkehrstüchtigkeit und die Fähigkeit zum Bedienen von Maschinen haben. Dieses Arzneimittel kann Kopfschmerzen Schwindelgefühl oder Verschwommensehen verursachen. Sollten Sie von einer dieser Nebenwirkungen betroffen sein, führen Sie kein Fahrzeug und bedienen Sie keine Maschinen, bis die Kopfschmerzen abgeklungen sind, das Schwindelgefühl vergangen ist und sich Ihre Sehfähigkeit wieder normalisiert hat.

Bretaris Genuair enthält Lactose-Monohydrat

Dieses Arzneimittel enthält Lactose. Bitte wenden Sie Bretaris Genuair daher erst nach Rücksprache mit Ihrem Arzt an, wenn Ihnen bekannt ist, dass Sie unter einer Unverträglichkeit gegenüber bestimmten Zuckern leiden.

9

3. Wie ist Bretaris Genuair anzuwenden?

Wenden Sie dieses Arzneimittel immer genau nach Absprache mit Ihrem Arzt oder Apotheker an. Fragen Sie bei Ihrem Arzt oder Apotheker nach, wenn Sie sich nicht sicher sind.

- Die empfohlene Dosis beträgt eine Inhalation zweimal täglich: einmal morgens und einmal abends.
- Die Wirkung von Bretaris Genuair hält 12 Stunden an; deshalb sollten Sie versuchen, den Bretaris Genuair-Inhalator morgens und abends immer zur selben Zeit anzuwenden. Dadurch stellen Sie sicher, dass sich immer genügend Arzneimittel in Ihrem Körper befindet, um Ihnen Tag und Nacht ein leichteres Atmen zu ermöglichen. Dies wird Ihnen auch dabei helfen, an die Anwendung zu denken.
- **Bedienungsanleitung:** Bitte entnehmen Sie Abschnitt 7 am Ende dieser Packungsbeilage, wie der Genuair-Inhalator anzuwenden ist. Wenn Sie nicht sicher sind, wie der Bretaris Genuair-Inhalator anzuwenden ist, wenden Sie sich bitte an Ihren Arzt oder Apotheker.

COPD ist eine chronische Erkrankung; es wird deshalb empfohlen, dass Bretaris Genuair jeden Tag zweimal täglich angewendet wird und nicht nur beim Auftreten von Atemproblemen oder anderen Symptomen von COPD.

10

Die empfohlene Dosis kann auch bei älteren Patienten oder Patienten mit Nieren- oder Leberproblemen angewendet werden. Es sind keine Dosisanpassungen erforderlich.

Wenn Sie eine größere Menge von Bretaris Genuair angewendet haben, als Sie sollten

Wenn Sie glauben, dass Sie eine größere Menge von Bretaris Genuair angewendet haben, als Sie sollten, wenden Sie sich bitte an Ihren Arzt oder Apotheker.

Wenn Sie die Anwendung von Bretaris Genuair vergessen haben

Wenn Sie eine Dosis von Bretaris Genuair vergessen haben, inhalieren Sie diese, sobald Sie daran denken. Wenn es jedoch bald Zeit für die nächste Dosis ist, überspringen Sie die vergessene Anwendung.

Wenden Sie nicht die doppelte Menge an, wenn Sie die vorherige Anwendung vergessen haben.

Wenn Sie die Anwendung von Bretaris Genuair abbrechen

Dieses Arzneimittel ist zur Langzeitanwendung. Wenn Sie die Behandlung abbrechen möchten, sprechen Sie bitte zuerst mit Ihrem Arzt, da sich Ihre Symptome verschlechtern könnten.

Wenn Sie weitere Fragen zur Anwendung dieses Arzneimittels haben, wenden Sie sich an Ihren Arzt, Apotheker oder das medizinische Fachpersonal.

11

4. Welche Nebenwirkungen sind möglich?

Wie alle Arzneimittel kann auch dieses Arzneimittel Nebenwirkungen haben, die aber nicht bei jedem auftreten müssen.

Selten können allergische Reaktionen auftreten. Brechen Sie die Anwendung des Arzneimittels ab und wenden Sie sich umgehend an Ihren Arzt, wenn es bei Ihnen zu Schwellungen an Gesicht, Hals, Lippen oder Zunge kommt (mit oder ohne Schwierigkeiten beim Atmen oder Schlucken) oder auf Ihrer Haut stark juckende Beulen erscheinen (Nesselausschlag), da dies Anzeichen für eine allergische Reaktion sein könnten.

Die folgenden Nebenwirkungen können bei der Anwendung von Bretaris Genuair auftreten:

Häufig: kann bis zu 1 von 10 Behandelten betreffen

- Kopfschmerzen
- Entzündung der Nasennebenhöhlen (Sinusitis)
- Erkältung (Nasopharyngitis)
- Husten

12

- Durchfall
 - Übelkeit
- Gelegentlich: kann bis zu 1 von 100 Behandelten betreffen*
- Schwindelgefühl
 - Mundtrockenheit
 - Entzündung der Mundschleimhaut (Stomatitis)
 - Heiserkeit (Dysphonie)
 - Schnellerer Herzschlag (Tachykardie)
 - Herzklopfen (Palpitationen)
 - Schwierigkeiten beim Harnlassen (Hamverhaltung)
 - Verschwommensehen

13

Meldung von Nebenwirkungen

Wenn Sie Nebenwirkungen bemerken, wenden Sie sich an Ihren Arzt, Apotheker oder das medizinische Fachpersonal. Dies gilt auch für Nebenwirkungen, die nicht in dieser Packungsbeilage angegeben sind. Sie können Nebenwirkungen auch direkt über das nationale Meldesystem (Details siehe unten) anzeigen. Indem Sie Nebenwirkungen melden, können Sie dazu beitragen, dass mehr Informationen über die Sicherheit dieses Arzneimittels zur Verfügung gestellt werden.

14

Deutschland

Bundesinstitut für Arzneimittel und Medizinprodukte
Abt. Pharmakovigilanz
Kurt-Georg-Kiesinger Allee 3
D-53175 Bonn
Website: <http://www.bfarm.de>

Österreich

Bundesamt für Sicherheit im Gesundheitswesen
Traisengasse 5
1200 WIEN
ÖSTERREICH
Fax: + 43 (0) 50 555 36207
Website: <http://www.basg.gv.at/>

15

5.

Wie ist Bretaris Genuair aufzubewahren?

Bewahren Sie dieses Arzneimittel für Kinder unzugänglich auf.

Sie dürfen dieses Arzneimittel nach dem auf dem Etikett des Inhalators und dem Umkarton nach „Verwendbar bis“ bzw. „Verw. bis“ angegebenen Verfalldatum nicht mehr verwenden. Das Verfalldatum bezieht sich auf den letzten Tag des angegebenen Monats.

Für dieses Arzneimittel sind keine besonderen Lagerungsbedingungen erforderlich.

Nach Öffnen des Beutels nicht länger als 90 Tage verwenden.

Bewahren Sie den Genuair-Inhalator bis zum Beginn des Anwendungszeitraums im Beutel auf.

Sie dürfen Bretaris Genuair nicht verwenden, wenn die Verpackung beschädigt ist oder Anzeichen von Manipulation aufweist.

Nach Anwendung der letzten Dosis muss der Inhalator entsorgt werden. Befolgen Sie die örtlich gültigen Richtlinien für Haushaltsabfall, wenn Sie den leeren oder unbenutzten Inhalator entsorgen. Fragen Sie Ihren Apotheker, wie das Arzneimittel zu entsorgen ist, wenn Sie es nicht mehr verwenden. Sie tragen damit zum Schutz der Umwelt bei.

16

6. Inhalt der Packung und weitere Informationen

Was Bretaris Genuair enthält

- Der Wirkstoff ist Acclidinium (als Acclidiniumbromid). Jede abgegebene Dosis enthält 322 Mikrogramm Acclidinium (als 375 Mikrogramm Acclidiniumbromid).
- Der sonstige Bestandteil ist: Lactose-Monohydrat.

Wie Bretaris Genuair aussieht und Inhalt der Packung

Bretaris Genuair ist ein weißes oder fast weißes Pulver.
Der Genuair-Inhalator ist weiß mit einem integrierten Dosisanzeiger und einer grünen Dosiertaste.
Das Mundstück ist mit einer entfernbarer grünen Schutzkappe bedeckt. Der Inhalator wird in einem Kunststoffbeutel geliefert.

Erhältliche Packungsgrößen:

Packung mit einem Inhalator mit 30 Einzeldosen.

Packung mit einem Inhalator mit 60 Einzeldosen.

Packung mit 3 Inhalatoren mit jeweils 60 Einzeldosen.

Es werden möglicherweise nicht alle Packungsgrößen in den Verkehr gebracht.

17

Pharmazeutischer Unternehmer und Hersteller

Pharmazeutischer Unternehmer:

AstraZeneca AB
SE-151 85 Södertälje
Schweden

Hersteller:

Industrias Farmacéuticas Almirall, S.A.
Ctra. Nacional II, Km. 593
08740 Sant Andreu de la Barca, Barcelona
Spanien

18

Falls Sie weitere Informationen über das Arzneimittel wünschen, setzen Sie sich bitte mit dem örtlichen Vertreter des pharmazeutischen Unternehmers in Verbindung.

België/Belgique/Belgien

Menarini Benelux NV/SA
Tél/Tel: + 32 (0)2 721 4545

Danmark

AstraZeneca A/S
Tlf: +45 43 66 64 62

България

ТП "Берлин-Хеми АГ"
тел.: +359 2 96 55 365

Deutschland

Berlin-Chemie AG
Tel: +49 (0) 30 67070

Česká republika

Berlin-Chemie/A.Menarini Ceska republika s.r.o.
Tel: +420 267 199 333

AstraZeneca GmbH

Tel: +49 41 03 7080

19

Eesti

OÜ Berlin-Chemie Menarini Eesti
Tel: +372 667 5001

France

MENARINI France
Tél: +33 (0)1 45 60 77 20

Ελλάδα

MENARINI HELLAS AE
Τηλ: +30 210 8316111-13

Hrvatska

Berlin-Chemie Menarini Hrvatska d.o.o.
Tel: + 385 1 4821 361

España

Laboratorios Menarini S.A.
Tel: +34-93 462 88 00

Ireland

AstraZeneca Pharmaceuticals (Ireland) Ltd
Tel: +353 1609 7100

20

Ísland

Vistor hf.
Sími: +354 535 7000

Italia

Laboratori Guidotti S.p.A.
Tel: +39- 050 971011

Κύπρος

Αλέκτωρ Φαρμακευτική Λτδ
Τηλ: +357 22490305

Latvija

SIA Berlin-Chemie/Menarini Baltic
Tel: +371 67103210

Lietuva

UAB "BERLIN-CHEMIE MENARINI BALTIC"
Tel: +370 52 691 947

Luxembourg/Luxemburg

Menarini Benelux NV/SA
Tél/Tel: + 32 (0)2 721 4545

21

Magyarország

Berlin-Chemie/A. Menarini Kft.
Tel.: +36 23501301

Malta

Associated Drug Co. Ltd
Tel: +356 2277 8000

Nederland

AstraZeneca BV
Tel: +31 79 363 2222

Norge

AstraZeneca AS
Tlf: +47 21 00 64 00

Österreich

A. Menarini Pharma GmbH.
Tel: +43 1 879 95 85-0

Polska

Berlin-Chemie/Menarini Polska Sp. z o.o.
Tel.: +48 22 566 21 00

22

Portugal

A. Menarini Portugal – Farmacêutica, S.A.
Tel: +351 210 935 500

România

Berlin-Chemie A.Menarini S.R.L.
Tel: +40 21 232 34 32

Slovenija

Berlin-Chemie AG, Podružnica Ljubljana
Tel: +386 01 300 2160

Slovenská republika

Berlin-Chemie AG - obchodné zastúpenie v SR
Tel: +421 2 544 30 730

Suomi/Finland

AstraZeneca Oy
Puh/Tel: +358 10 23 010

Sverige

AstraZeneca AB
Tel: +46 8 553 26 000

United Kingdom

AstraZeneca UK Ltd
Tel: +44 1582 836 836

23

Diese Packungsbeilage wurde zuletzt überarbeitet im 04/2015.

Ausführliche Informationen zu diesem Arzneimittel sind auf den Internetseiten der Europäischen Arzneimittel-Agentur <http://www.ema.europa.eu/> verfügbar.

Diese Packungsbeilage ist auf den Internetseiten der Europäischen Arzneimittel-Agentur in allen EU-Amtssprachen verfügbar.

24

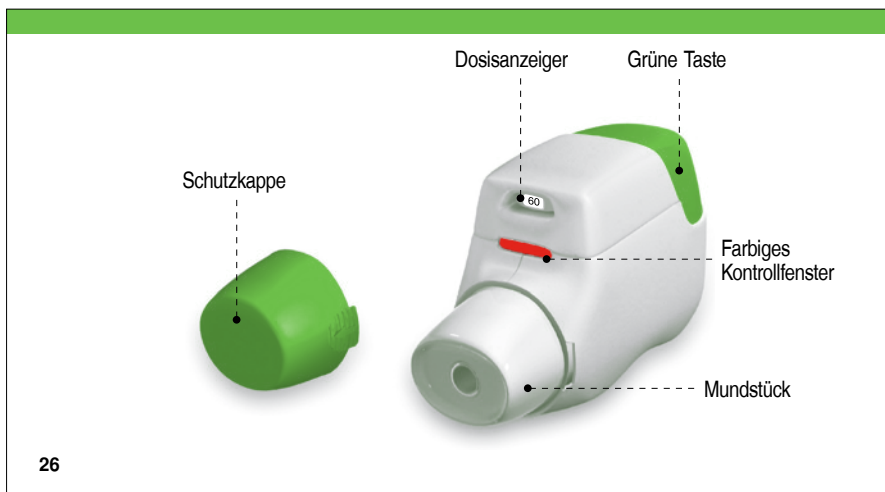
7. Der Genuair-Inhalator: Bedienungsanleitung

Dieser Abschnitt enthält Information darüber, wie der Genuair-Inhalator anzuwenden ist. Wenn Sie Fragen zur Anwendung des Inhalators haben, wenden Sie sich bitte an Ihren Arzt, Apotheker oder das medizinische Fachpersonal.

Vor der Anwendung des Genuair-Inhalators lesen Sie die Bedienungsanleitung bitte vollständig durch.

Machen Sie sich mit dem Genuair-Inhalator vertraut: Nehmen Sie den Inhalator aus dem Beutel und machen Sie sich mit den einzelnen Teilen vertraut.

25



26

Wie ist Bretaris Genuair anzuwenden?

Zusammenfassung

Um Ihren Genuair-Inhalator zu verwenden, müssen Sie 2 Schritte ausführen, nachdem Sie die Schutzkappe entfernt haben:

Schritt 1: Drücken Sie die grüne Taste und **LASSEN SIE DIESE LOS**; atmen Sie vollständig aus, aber nicht in den Inhalator.

Schritt 2: Umschließen Sie das Mundstück des Genuair-Inhalators eng mit Ihren Lippen und atmen Sie **KRÄFTIG** und **TIEF** durch den Inhalator ein.

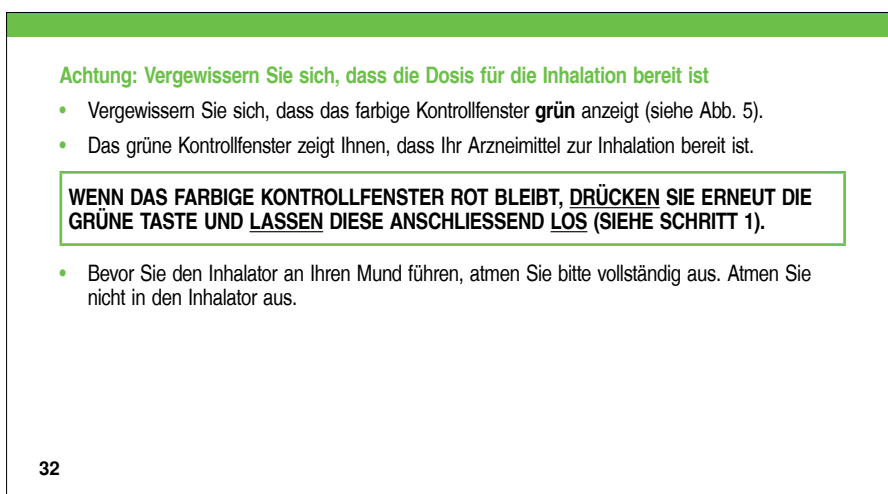
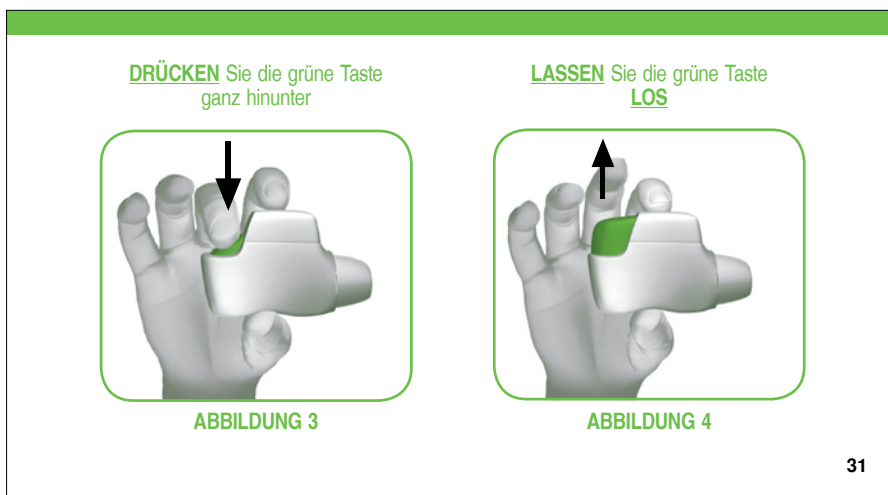
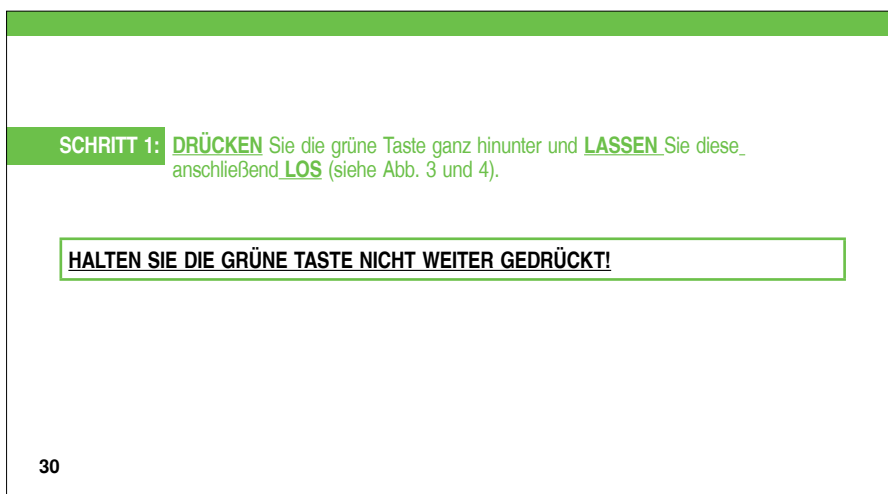
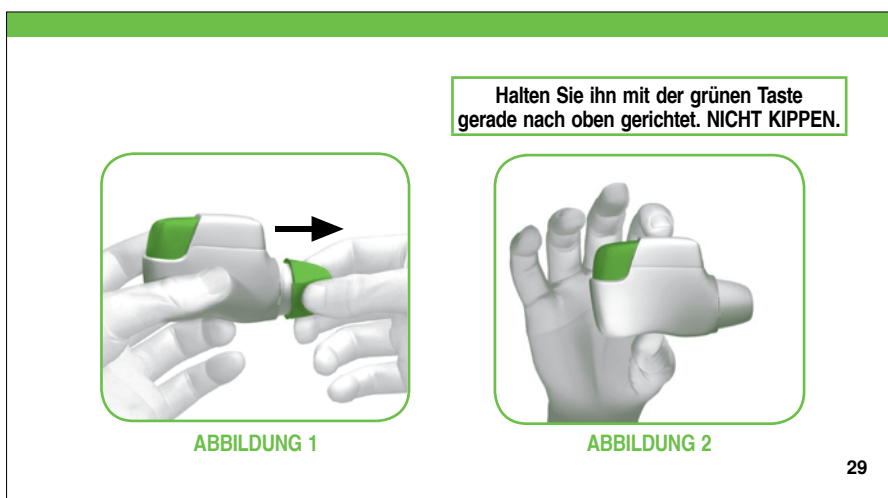
Denken Sie daran, nach der Inhalation die Schutzkappe wieder aufzusetzen.

27

Erste Schritte

- Vor dem ersten Gebrauch reißen Sie den verschlossenen Beutel am Einschnitt auf und entnehmen den Genuair-Inhalator.
- Wenn Sie Ihre Dosis inhalieren möchten, entfernen Sie die Schutzkappe, indem Sie die auf beiden Seiten sichtbaren **Pfeile leicht zusammendrücken** und nach außen ziehen (siehe Abb. 1).
- Vergewissern Sie sich, dass das Mundstück nicht verstopft ist.
- Halten Sie den Genuair-Inhalator **waagrecht**, das Mundstück zu sich und die grüne Taste **gerade nach oben** gerichtet (siehe Abb. 2).

28





33

SCHRITT 2: Umschließen Sie das Mundstück des Genuair-Inhalators eng mit Ihren Lippen und atmen Sie **KRÄFTIG** und **TIEF** durch das Mundstück ein (siehe Abb. 6).
- Dieser kräftige und tiefe Atemzug befördert das Arzneimittel durch den Inhalator in Ihre Lungen.

- Während Sie einatmen, hören sie ein „**KLICK**“, das Ihnen anzeigt, dass Sie den Genuair-Inhalator richtig anwenden.
- Atmen Sie weiter ein, nachdem Sie das „**KLICK**“ des Inhalators gehört haben, um sicher zu gehen, dass Sie die komplette Dosis erhalten.
- Entfernen Sie den Genuair-Inhalator von Ihrem Mund und halten Sie den Atem an, solange es für Sie angenehm ist; dann atmen Sie langsam durch die Nase aus.

Hinweis: Manche Patienten nehmen individuell einen leicht süßen oder etwas bitteren Geschmack im Mund oder ein körniges Gefühl wahr, während sie das Arzneimittel inhalieren. Inhalieren Sie keine zusätzliche Dosis, falls Sie nach der Inhalation keinen Geschmack bemerken oder Sie nichts spüren.

34



35

Achtung: Vergewissern Sie sich, dass Sie richtig inhaliert haben

- Vergewissern Sie sich, dass sich das farbige Kontrollfenster auf **rot** umgestellt hat (siehe Abb. 7). Dies bestätigt Ihnen, dass Sie die komplette Dosis richtig inhaliert haben.


WENN DAS FARBIGE KONTROLLFENSTER IMMER NOCH GRÜN ZEIGT, WIEDERHOLEN SIE DIE INHALATION BITTE, INDEM SIE KRÄFTIG UND TIEF DURCH DAS MUNDSTÜCK EINATMEN (SIEHE SCHRITT 2).

- Wenn das Fenster immer noch nicht auf **rot** steht, haben Sie möglicherweise vergessen, die grüne Taste vor dem Inhalieren loszulassen oder Sie haben nicht richtig inhaliert. In diesem Fall versuchen Sie es erneut.

Vergewissern Sie sich, dass Sie die grüne Taste LOSGELASSEN haben und atmen Sie KRÄFTIG und tief durch das Mundstück ein.

Hinweis: Wenn Sie auch nach mehreren Versuchen nicht in der Lage sind, richtig zu inhalieren, wenden Sie sich bitte an Ihren Arzt.

36



37

- Sobald das Fenster rot zeigt, setzen Sie die Schutzkappe wieder auf, indem Sie sie wieder auf das Mundstück drücken (siehe Abb. 8).

Wann brauchen Sie einen neuen Genuair-Inhalator?

- Der Genuair-Inhalator ist mit einem **Dosisanzeiger** ausgestattet, der Ihnen ungefähr anzeigt, wie viele Dosen der Inhalator noch enthält. Der Dosisanzeiger bewegt sich langsam nach unten und zeigt **10-er-Schritte** (60, 50, 40, 30, 20, 10, 0) an (siehe Abb. A). Jeder Genuair-Inhalator liefert mindestens 60 Dosen.

38

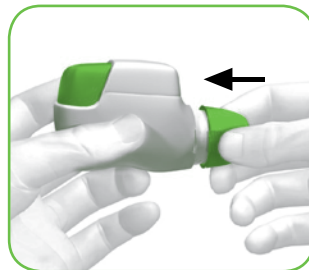


ABBILDUNG 8

39

Wenn im Dosisanzeiger ein **rotgestreifter Strich** erscheint (siehe Abb. A), bedeutet das, dass Sie sich der letzten Dosis nähern und Sie sich einen neuen Genuair-Inhalator besorgen sollten.

Hinweis: Wenn Ihr Genuair-Inhalator beschädigt ist oder Sie die Schutzkappe verlieren, sollten Sie ihn austauschen. Es ist **NICHT NOTWENDIG**, Ihren Genuair-Inhalator zu reinigen. Falls Sie ihn dennoch reinigen möchten, wischen Sie mit einem trockenen Küchentuch oder Papiertaschentuch über das Mundstück.

Verwenden Sie **NIEMALS** Wasser zur Reinigung des Genuair-Inhalators, da dies dem Arzneimittel Schaden zufügen könnte.

40

Der Dosisanzeiger bewegt sich in 10er-Schritten nach unten: 60, 50, 40, 30, 20, 10, 0.



ABBILDUNG A

41

Wie sehen Sie, dass Ihr Genuair-Inhalator leer ist?

- Wenn in der Mitte des Dosisanzeigers eine 0 (null) erscheint, sollten Sie die im Inhalator verbleibenden Dosen noch verwenden.
- Ist der Inhalator bei der letzten Dosis angekommen, wird die grüne Taste nicht in ihre komplette obere Position zurückkehren, sondern in einer mittleren Position stehen bleiben (siehe Abb. B). Auch wenn die grüne Taste blockiert ist, können Sie Ihre letzte Dosis inhalieren. Danach kann der Genuair-Inhalator nicht mehr verwendet werden und Sie müssen einen neuen Genuair-Inhalator benutzen.

42



ABBILDUNG B

43

